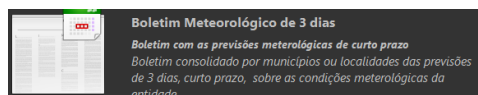
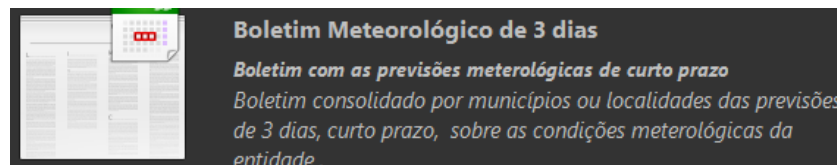


BOLETIM METEOROLÓGICO DE 3 DIAS



Clique no botão para acesso ao Boletim Meteorológico de 3 dias (vide Figura 1 – Boletim meteorológico).

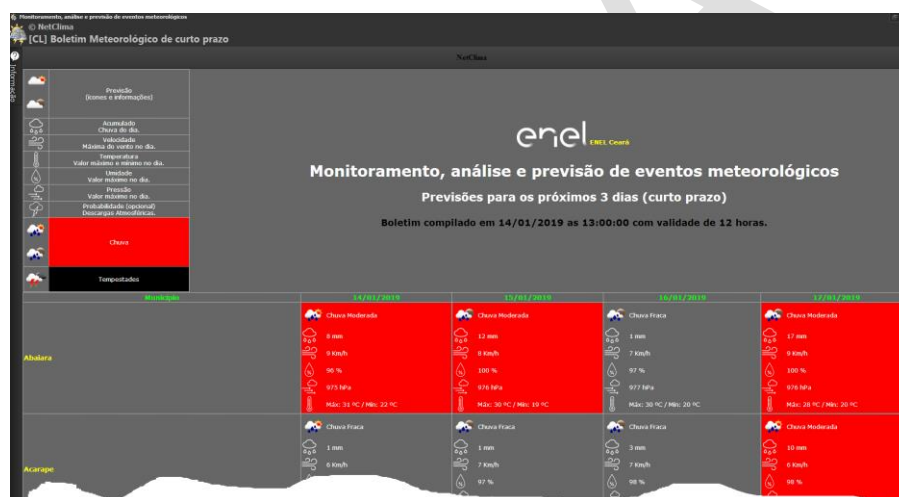


Figura 1 – Boletim meteorológico

ITENS QUE COMPÕEM ESTA VISUALIZAÇÃO

Abas

Função que permite a seleção informação sobre o visualizador e resultado (vide Figura 2 – Abas).



Figura 2 – Abas

Legenda

Legenda dos ícones utilizados na visualização do relatório, como mostra a Figura 3 – Legenda.

	Previsão (ícones e informações)
	Acumulado Chuva do dia.
	Velocidade Máxima do vento no dia.
	Temperatura Valor máximo e mínimo no dia.
	Umidade Valor máximo no dia.
	Pressão Valor máximo no dia.
	Probabilidade (opcional) Descargas Atmosféricas.
	Chuva
	Tempestades

Figura 3 – Legenda

Listagem

Listagem com as informações do boletim meteorológico conforme mostra a Figura 4 – Listagem.

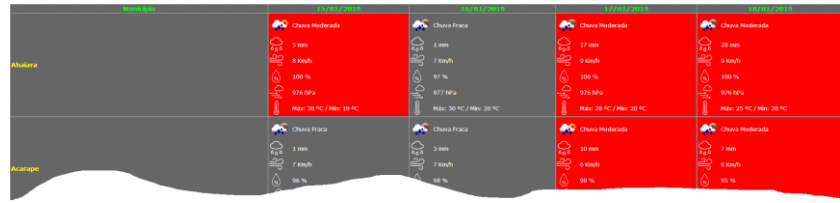


Figura 4 – Listagem